

HÄFELE



Silentia+

Новое слово
в системах
демпфирования

SALICE

ОБНОВЛЕННАЯ СИСТЕМА ДЕМПФИРОВАНИЯ

Silentic+ обеспечивает уверенное и плавное закрывание дверей в любых конструкциях и условиях использования.

Инновационная система плавного закрывания гарантирует превосходную работу всей линейки петель.

Silentic+ содержит множество технологических улучшений и гармонично вписывается в конструкцию петель предыдущего поколения.





НОВОЕ ПОКОЛЕНИЕ

Встроенная в чашку петли система плавного закрывания с двумя масляными демпферами.

Два встроенных амортизатора позволяют плавно закрывать двери шкафов любых размеров и конструкций в различных условиях.



РЕЖИМЫ ДЕМПФИРОВАНИЯ

Петли имеют специальные переключатели, изменяющие режимы закрывания дверей.


Активация переключателей позволяет подобрать оптимальный режим закрывания для дверей любого типа и размера.




БОЛЬШЕ ТЕХНОЛОГИЙ В ТОМ ЖЕ ПРОСТРАНСТВЕ

Петли Silentia+, не смотря на двойные амортизаторы и переключатель режимов демпфирования, имеют размеры и формы, идентичные петлям прошлого поколения.


Эта особенность позволяет применять новые петли не меняя технологии подготовки деталей мебели, а также обновлять петли на старой мебели.



Series 200 - **1984**



Silentia - **2004**




Silentia+ - **2017**

Хефеле РУС совместно с SALICE подготовили специальную линейку петель, с учетом особенностей российского рынка мебели.

Линейка включает в себя основные модели петель для стандартных и угловых применений и соответствующие монтажные планки для быстрой установки.





- угол открывания – 105°
- амортизатор в чашке петли

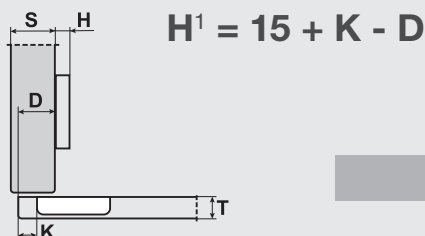
Материал:	Чашка и плечо из стали
Поверхность:	Никелированная
Крепление чашки:	шурупами
Глубина сверления под чашку	12 мм
Монтаж:	быстрый монтаж*
Схема сверления:	48/6

Возможности регулировки

Боковая регулировка	от -1,5 до +4,5 мм
Регулировка по высоте	от -2 до +2 мм
Регулировка по глубине	от -0,5 до +2,8 мм*

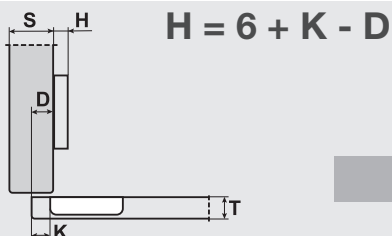
* - с соответствующей монтажной планкой

для
накладных
дверей



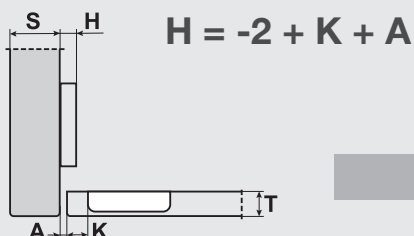
Артикул
329.28.710

для
полунакладных
дверей




Артикул
329.28.712

для
вкладных
дверей



Артикул
329.28.713

1 Подбор высоты монтажной планки H

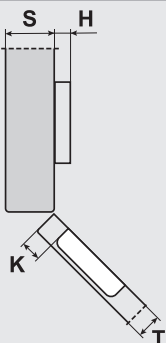


Петли для угловых применений

Поверхность:	Никелированная
Крепление чашки:	шурупами
Глубина сверления под чашку	12 мм
Монтаж:	быстрый монтаж
Схема сверления:	48/6

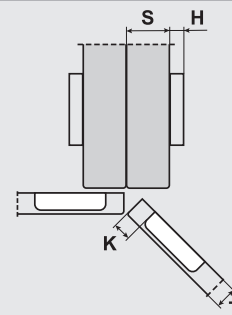
- угол открывания – 105°
- амортизатор в чашке петли

для углов +45°



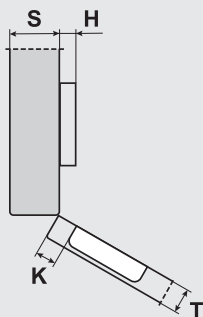
Артикул 329.93.755

для углов +45° | смежные двери



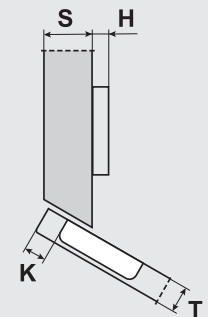
Артикул 329.93.757

для углов +30°




Артикул 329.96.652

для углов +30° | накладные двери



Артикул 329.93.753

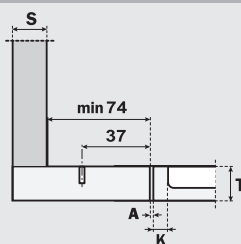


Специальные петли

Поверхность:	Никелированная
Крепление чашки:	шурупами
Глубина сверления под чашку	12 мм
Монтаж:	быстрый монтаж
Схема сверления:	48/6

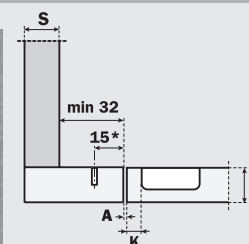
- угол открывания – 105°
- амортизатор в чашке петли

для «доборных брусьев»



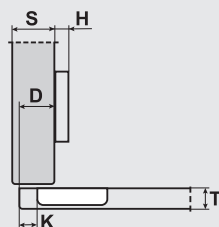
Артикул 329.11.750

для «доборных брусьев» | короткое плечо



Артикул 329.34.750

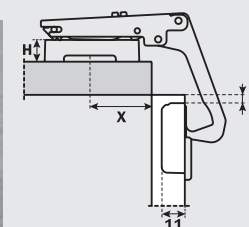
с углом открывания 155°



Артикул 329.29.316

глубина сверления под чашку – 13,5 мм

для угловых шкафов



Артикул 329.19.700

эта петля не оборудована демпфером!

Монтажные планки



- Стальная монтажная планка быстрого монтажа
- Крепление шурупом
- Регулировка по глубине эксцентриком

Н	Артикул
0	329.74.500
3	329.74.503
6	329.73.506



- Стальная монтажная планка быстрого монтажа
- Крепление предустановленными евровинтами
- Регулировка по глубине эксцентриком

Н	Артикул
0	329.74.510
3	329.74.513



- «Линейная» монтажная планка быстрого монтажа, цинковое литье
- Крепление шурупом
- Регулировка по высоте и глубине эксцентриком

Н	Артикул
0	329.67.120
3	329.67.123



- Монтажная планка цинковое литье
- Крепление шурупом

Н	Артикул
9	329.88.609

Для петли 329.34.750

Декоративные заглушки



- Материал: сталь
- Покрытие: никелированное

	Артикул
на плечо петли	329.32.540
на чашку петли	329.32.530



SALICE

Компания Salice занимает ведущую позицию на рынке мебельной фурнитуры во всем мире благодаря своему природному таланту к инновациям, внимательному отношению к качеству, эффективности в обслуживании клиентов и надежности, полученной благодаря более чем 80-ти летнему опыту работы.

400 сотрудников, более 3 000 артикулов в ассортименте, 65% продаж в более чем 65 стран, 9 дочерних компаний и сеть представителей и дистрибьюторов, охватывающих все промышленно развитые страны. Salice является одним из самых известных поставщиков, фурнитурой которого пользуются мелкие, средние и крупные предприятия мебельной индустрии.

Производство Salice, офис, склад и логистический центр расположены на 60 000 квадратных метрах, среди живописного ландшафта на севере Италии.

Сегодня Salice продолжает инвестиции в современное оборудование, в совершенствование производственных систем и рационализацию производственных процессов, которые позволяют компании удовлетворять требования к качеству и своевременным поставкам клиенту. Salice принадлежит более 600 патентов на мебельные петли и системы открывания, многие из которых признаны реальными инновациями в данной отрасли.



ООО «ХЕФЕЛЕ РУС»

117420, Москва, ул. Наметкина, дом 12 А

Тел.: +7 (495) 787 07 85

E-Mail: info@hafele.ru

www.hafele.ru